

Thema Gezondheid.



Lesbrief 1. Een afspraak maken

Deze les gaat over een afspraak maken. Een afspraak met de dokter.
U gaat naar de huisarts. Eerst moet u een afspraak maken. U praat met de assistente.

Wat leert u in deze les?

- ❑ Een afspraak maken
- ❑ Vragen begrijpen
- ❑ Uw naam, adres en geboortedatum zeggen

Veel succes!

HET GESPREK

Opdracht 1. Lees het gesprek. De afspraak 1.



Meneer Kaya gaat naar de huisarts. Hij praat met de assistente.

Assistente: Goedemorgen
Meneer Kaya: Goedemorgen
Assistente: Heeft u een afspraak?
Meneer Kaya: Eh .. nee, ik wil een afspraak maken.
Assistente: Komt u hier voor de eerste keer?
Meneer Kaya: Ja.
Assistente: O, dan moet ik u even een paar dingen vragen.
Meneer Kaya: Goed.
Assistente: Wat is uw naam?
Meneer Kaya: Kaya, Yusuf Kaya
Assistente: Kaya is uw achternaam?
Meneer Kaya: Ja. En Yusuf is mijn voornaam.
Assistente: En wanneer bent u geboren?
Meneer Kaya: 16 Oktober 1955
Assistente: En waar bent u geboren?
Meneer Kaya: In Ankara.
Assistente: Dat is in Turkije?
Meneer Kaya: Ja, dat is in Turkije.
Assistente: Wat is uw adres?
Meneer Kaya: Merelstraat 9, twee hoog

VRAGEN BIJ HET GESPREK

Opdracht 2. Het gesprek deel 1.

a. Lees het gesprek op p 2.

b. Zoek de woorden in de woordenlijst op p 4.

c. Is de zin goed of fout? Zet een kruisje.

		GOED	FOUT
1	Meneer Kaya praat met de huisarts.		
2	Meneer Kaya heeft geen afspraak bij de huisarts..		
3	Het is voor de derde keer dat meneer Kaya bij de huisarts komt.		
4	Meneer Kaya is geboren op 25 april 1987.		
5	Meneer Kaya is geboren in Istanbul.		



Kijk nu naar de antwoorden op de vragen op p. 16

DE WOORDEN

Opdracht 3. Lees de woorden.

Zoek de woorden op in het gesprek. Zet er een streep onder.

De woordenlijst Deel 1

De assistente

Voorbeeld: Ik ga naar de dokter. Ik praat eerst met de assistente.

De naam

Voorbeeld: Hoe heet hij? Zijn naam is Hasan Yildiz.

Waar

Voorbeeld: **Waar** woon je? Ik woon in Den Haag.

Het adres

Voorbeeld: **Het adres** van de dokter is Steenstraat 4 Den Haag.

De afspraak

Voorbeeld: Ik wil graag **een afspraak** maken met de dokter.

Voor de eerste keer

Voorbeeld: Als je **voor de eerste keer** komt, maakt de assistente een kaart voor je.

Een paar dingen

Voorbeeld: Ik heb **een paar dingen** in mijn tas; een boek, een pen en een portemonnee.

De voornaam

Voorbeeld: Hij heet Hasan Yildiz. Zijn voornaam is Hasan.

De achternaam

Voorbeeld: Zijn achternaam is Yildiz.

Wanneer

Voorbeeld: “**Wanneer** kan ik komen?” “Komt u vandaag om twee uur.”

Geboren

Voorbeeld: Mehmet is **geboren** in Konya, nu woont hij in Nederland.

HET GESPREK

Opdracht 4. Lees het gesprek. De afspraak 2.

Meneer Kaya praat verder met de assistente.

Assistente: En wat is uw telefoonnummer?

Meneer Kaya: 8877361.

Assistente: 8877361En bent u verzekerd?

Meneer Kaya: Ja zeker.

Assistente: Waar bent u verzekerd?

Meneer Kaya: Bij de Gouden Ster

Assistente: Mag ik uw pasje even zien?

Meneer Kaya: Alstublieft.

Assistente: Dank u wel!

En dan nu de afspraak. Even kijken. Morgen. Om negen uur?

Meneer Kaya: Kan het niet vandaag?

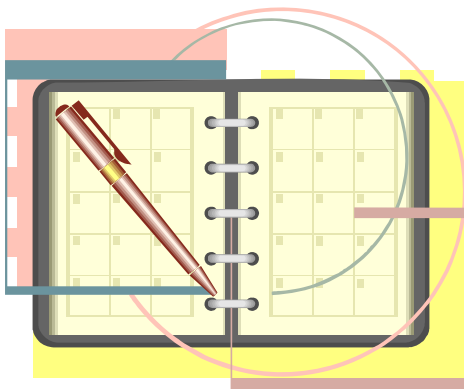
Assistente: Nee vandaag kan niet.

Meneer Kaya: Goed, dan morgen.

Assistente: Morgen om negen uur.

Meneer Kaya: Oké. Tot morgen.

Assistente: Tot morgen



Opdracht 5. Het gesprek deel 2.

a. Lees het gesprek.

b. Zoek de woorden in de woordenlijst op p 7

c. Is de zin goed of fout? Zet een kruisje.

		GOED	FOUT
1	Meneer Kaya is verzekerd.		
2	Meneer Kaya heeft geen pasje.		
3	De afspraak is om vier uur?		



Kijk nu naar de antwoorden op de vragen op p. 16

WOORDEN

Opdracht 6. Lees de woorden.

Zoek de woorden op in het gesprek. Zet er een streep onder.

De woordenlijst Deel 2

Verzekerd

Als je **verzekerd** bent, hoef je niet zelf te betalen als je naar de dokter of het ziekenhuis moet. De verzekering betaalt.

Voorbeeld: Je moet **verzekerd** zijn tegen ziektekosten.

Het pasje

Een **pasje** is een plastic kaartje met je naam erop.

Voorbeeld: Mag ik het **pasje** van uw verzekering even zien?

Om negen uur

Voorbeeld: **Om negen uur** ga ik naar de dokter, om tien uur ga ik naar mijn werk.

Vandaag

Voorbeeld: Kan ik voor **vandaag** een afspraak maken?

Morgen

Voorbeeld: Vandaag kunt u niet komen, maar **morgen** wel.




TIP WOORDEN LEREN

- Het is belangrijk om woorden te leren, heel veel woorden.
- Een manier om woorden te leren is: het woord te zeggen, steeds te zeggen voor jezelf. Dat is een goede manier om een nieuw woord niet te vergeten.
- Zeg dus voor u zelf:
De afspraak... de afspraak .. de afspraak.....

Opdracht 7. Tellen

Schrijf bij het getal:

Een - twee - drie - vier - vijf - zes - zeven - acht - negen - tien



Kijk nu naar de antwoorden op p. 16

Opdracht 8

Praat nu voor uzelf

1. Wie bent u?

.....

2. Wat is uw voornaam?

.....

3. En wat is uw achternaam?

.....

4. Waar bent u geboren?

.....

5. Wanneer bent u geboren?

.....

6. Waar woont u?

.....

7. Wat is uw telefoonnummer?

.....

8. Bent u verzekerd?

.....

9. Waar bent u verzekerd?

.....

SCHRIJVEN



Opdracht 9. Vul het formulier in.

U bent bij de huisarts. De assistente geeft u een formulier. Vul het in.

NAAM
ADRES
TELEFOONNUMMER
GEBOORTEDATUM
GEBOORTEPLAATS
VERZEKERING

DE WOORDEN

Opdracht 10. Wat betekent het woord?

Zoek bij elkaar. Trek een lijn.

De huisarts	Wanneer je geboren bent
De agenda	Waar je geboren bent
De geboortedatum	Waar je woont: straat, huisnummer en stad.
De geboorteplaats	Een boekje voor je afspraken.
Het adres	Een dokter.

Opdracht 11. Wat is het goede woord?

Zet een streep door het foute woord.

1. Ik wil graag een afspraak / een agenda maken bij de dokter.
2. Waar / wanneer woont u?
3. Bent u geboortedatum / verzekerd ?
4. Mag ik uw morgen / pasje even zien?
5. Kunt u geboren / vandaag om vier uur?



Kijk nu naar de antwoorden op de vragen op p 16



TIP WOORDEN LEREN

U hoort een woord. U kent het woord niet. Vraag dan: “Wat is dat?”

Bijvoorbeeld: de agenda.

U zegt: “Wat is dat, een agenda?”

SPREKEN



Spreek samen!

Zoek een taalvriend. Een taalvriend is iemand die goed Nederlands spreekt. Een vriend. Of misschien iemand van uw werk. Of uw buurman. Doe samen met uw Taalvriend de spreekopdrachten.

Opdracht 12. Lees samen met uw taalvriend ‘ Doe mee, praat mee’

De een leest A, de ander B.

A: *Wie bent u?* B: *Ik ben meneer Kaya*
A: *Wie bent u?* B: *Ik ben mevrouw Danuso*
A: *Wie bent u?* B: *Ik ben meneer Parduso*
A: *Wie bent u?* B: *Ik ben Farouk Kamoun*

A: *Wat is uw voornaam?* B: *Dineke*
A: *Wat is uw voornaam?* B: *Tineke*
A: *Wat is uw voornaam?* B: *Rineke*
A: *Wat is uw voornaam?* B: *Ineke*

A: *Wat is uw achternaam?* B: *Benali*
A: *Wat is uw achternaam?* B: *Fenali*
A: *Wat is uw achternaam?* B: *Sidali*
A: *Wat is uw achternaam?* B: *Hilali*

A: *Waar woont u?* B: *In Amsterdam*
A: *Waar woont u?* B: *In Rotterdam*
A: *Waar woont u?* B: *In Zaandam*
A: *Waar woont u?* B: *In Delft*

A: *Wat is uw adres?* B: *Leeuwenlaan 7*
A: *Wat is uw adres?* B: *Meeuwenlaan 9*
A: *Wat is uw adres?* B: *Spreeuwenplein 17*
A: *Wat is uw adres?* B: *Zwaluwstraat 2*

A: *Waar bent u geboren?* B: *In Accra*
A: *Waar bent u geboren?* B: *In Dacar*
A: *Waar bent u geboren?* B: *In Ouzjda*
A: *Waar bent u geboren?* B: *In Amsterdam*

A: *Wanneer bent u geboren?* B: *In 1950*
A: *Wanneer bent u geboren?* B: *In 1960*
A: *Wanneer bent u geboren?* B: *In 1970*
A: *Wanneer bent u geboren?* B: *In 1980.*

SPREKEN



Spreek samen!

Opdracht 13. Lees samen met uw taalvriend:

Hoe laat is de afspraak?

A: Een twee drie vier vijf zes zeven acht negen tien elf twaalf...

B: Een twee drie vier vijf zes zeven acht negen tien elf twaalf!

Kunt u om een uur?

Ik kan om twee uur

Kunt u om drie uur?

Ik kan om vier uur

Kunt u om vijf uur?

Ik kan om zes uur

Kunt u om zeven uur?

Ik kan om acht uur

Kunt u om negen uur?

Ik kan om tien uur

Kunt u om elf uur?

Ik kan om twaalf uur

A: Een twee drie vier vijf zes zeven acht negen tien elf twaalf...

B: Een twee drie vier vijf zes zeven acht negen tien elf twaalf!

?

VRAAG VAN DE LES

?

1. Hoe laat is de afspraak van meneer Kaya ?
2. Waar schrijf je afspraken in? Hoe heet dat in het Nederlands?

LEZEN

Opdracht 14. Lees.



DE INFORMATIE.

Sommige huisartsen hebben een ‘open spreekuur’ of een ‘inloopspreekuur’. U hoeft dan geen afspraak te maken. U kunt gewoon naar het spreekuur gaan. Het open spreekuur is vaak ’s morgens van 8 uur tot half negen.

Maar u kunt ook een afspraak met de huisarts maken. U kunt opbellen of even langs gaan.

U maakt de afspraak met de assistente.

Als u voor de eerste keer komt, dan wil de assistente een paar dingen van u weten: uw naam, geboortedatum, adres en telefoonnummer. Zij vraagt ook of u verzekerd bent.

PRAKTIJK

Opdracht 15. Kijk in de praktijk. Hoe is het bij uw huisarts?

Kijk hoe het is het bij uw huisarts:

- | | |
|---|-----------------------|
| - Heeft de huisarts een open spreekuur? | Ja / Nee |
| - Moet u bij uw huisarts altijd een afspraak maken? | Ja / Nee |
| - Hoe laat kunt u bellen voor een afspraak? | Van tot ... uur. |
| - Wat is het telefoonnummer van uw huisarts? | |



TIP VAN DE LES

Hang bij uw telefoon een briefje met het telefoonnummer van uw huisarts.

HOE GAAT HET?




Opdracht 16. Kent u de woorden? Kruis aan.

- De afspraak
- Een afspraak maken
- De agenda
- De eerste keer
- De voornaam
- De achternaam
- Wanneer
- Geboortedatum
- Verzekerd
- Het pasje

Opdracht 17. Kunt u het in het Nederlands?

Deze les ging over een afspraak maken. Een afspraak met de dokter. U maakt een afspraak met de assistente. U zegt uw naam. En uw adres. Kunt u dat nu goed? Of een beetje? Of nog niet zo goed?

Schrijf het op. Zet een kruisje.

	 Goed!	 Gaat wel....	 Nog niet goed.
Een afspraak maken			
Uw naam zeggen			
Uw adres zeggen			

ANTWOORDBLAD

Opdracht 2.

1. Fout.. Meneer Kaya praat met de assistente.
2. Goed. Meneer Kaya heeft geen afspraak.
3. Fout. Meneer Kaya komt voor de eerste keer bij de huisarts.
4. Fout. Hij is geboren op 16 oktober 1955.
5. Fout. Hij is geboren in Ankara.

Opdracht 5.

1. Goed. Meneer Kaya is verzekerd.
2. Fout. Hij heeft een pasje.
3. Fout. Om negen uur. De afspraak is om negen uur.

Opdracht 7.

- | | |
|----------|-----------|
| 1 = één | 7 = zeven |
| 2 = twee | 8 = acht |
| 3 = drie | 9 = negen |
| 4 = vier | 10 = tien |
| 5 = vijf | |
| 6 = zes | |

Opdracht 10.

- | | |
|-------------------|--|
| De huisarts | Wanneer je geboren bent |
| De agenda | Waar je geboren bent |
| De geboortedatum | Waar je woont: straat, huisnummer en stad. |
| De geboorteplaats | Een boekje voor je afspraken. |
| Het adres | Een dokter. |

Opdracht 11.

1. Ik wil graag een afspraak / ~~een agenda~~ maken bij de dokter.
2. Waar / ~~wanneer~~ woont u?
3. Bent u geboortedatum / verzekerd ?
4. Mag ik uw morgen / pasje even zien?
5. Kunt u geboren / vandaag om vier uur?

De antwoorden bij de vragen op de les

1. De afspraak is om negen uur.
2. Een agenda.